

Totale 60			
A	modalità	frequenza	Angoli
	A	30	180
	B	15	90
	C	5	30
	D	10	60

Totale 300			
B	modalità	frequenza	Angoli
	A	75	
	B	50	
	C	75	
	D	100	

Totale 120			
C	modalità	frequenza	Angoli
	A	60	
	B	15	
	C	30	
	D		

Totale 36			
D	modalità	frequenza	Angoli
	A	9	
	B	7	
	C	3	
	D		

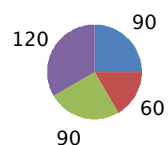
  

Totale 72			
E	modalità	frequenza	Angoli
	A	4	
	B	8	
	C	16	
	D		

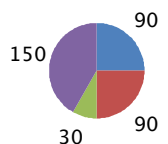
  

Totale 60			
F	modalità	frequenza	Angoli
	A		
	B		
	C		
	D		

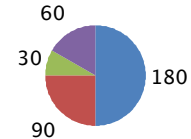
### Angoli



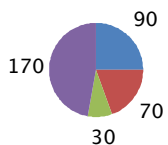
### Angoli



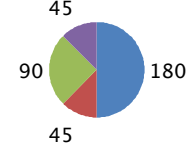
### Angoli



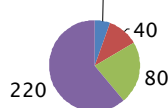
### Angoli



### Angoli



### Angoli



### Diagrammi a torta

La misura degli angoli va inserita nella colonna relativa

I diagrammi e le tabelle corrispondenti non sono allineate

Innanzitutto completare le tabelle e poi

associare a ciascun diagramma la relativa tabella